









































# CONFIGURATORE GETTI NOZZLES CONFIGURATOR

UGELLI E GHIERE / SPRAY TIPS AND CAPS			
UGELLO spray tip	GHIERA cap	UGELLO spray tip	GHIERA cap
1  Ø18 KIT	 75.605.47 Ø18	8  KIT M92 Ø18	 75.605.47 Ø18
2  ATF ATI ATR	 75.605.46 Ø15	9  KIT M92 Ø15	 75.605.46 Ø15
3  Ø15 KIT AMT	 75.605.46 Ø15	10  KIT Ø15	 256.605.7  73.605.27
4  Ø15 KIT AMT	 75.605.46 Ø15 + MAS.8.12	11  Ø15 KIT AMT	 256.605.7  73.605.27 73.605.28  716.605.3 73.605.68 VERSIONI GETTI CON FILTRO NOZZLES MODELS WITH STRAINER
5  AVI CVI	 75.605.46 Ø15 + 88.601.1	12  ISO Ø15   AVI CVI	 256.605.7 + 88.601.1  73.605.27 + 88.601.1 73.605.28 + 88.601.1  716.605.3 + 88.601.1 73.605.68 + 88.601.1
6  TVI	 75.605.47 Ø18 + 88.601.1	13  ATF ATI ATR   TVI	 256.605.7  73.605.27 73.605.28  716.605.3 73.605.68
7  AD/AC	 75.815.3 AD/AC KIT	14  AD/AC	 73.605.28 + 88.601.1  716.605.3 + 88.601.1 73.605.68 + 88.601.1

La guarnizione **88.601.1** è compresa solamente ordinando i getti configurati completi di ugelli. Se il getto e l'ugello sono acquistati separatamente, la guarnizione **88.601.1** dovrà essere ordinata a parte.

The gasket **88.601.1** is included only when ordering the configured nozzles and spray tips assemblies. If nozzle and spray tip are ordered loose, the gasket **88.601.1** must be ordered separately.

Il configuratore formalizza le specifiche tecniche, genera un codice univoco che identifica il gruppo assemblato composto da getto, ghiera ed ugelli, crea la distinta valorizzata e calcola il valore dell'offerta. Contattate il nostro Ufficio Commerciale per realizzare la vostra configurazione.

Following customer's requirements, the configurator defines the technical specifications, conceive a unique code number for the assembled unit consisting of nozzle, caps and spray tips and also creates the bill of materials along with the offer value. Call our Marketing Dept. to configure your nozzle.

